



Stand Inflável - 3D Mídia Balões

Instalando o Inflável

- 1 - Retire o inflável da Sacola de Transporte;
- 2 - Desdobre por completo o inflável no chão;
- 3 - Verifique a Voltagem descrita no Motor;
- 4 - Ligue o Motor insuflador na tomada;
- 5 - Aguarde até inflar totalmente;
- 6 - Verifique se existe partes do inflável que estejam enroscadas ou presas ou dificultando a passagem de ar. Desobstrua se necessário.
- 5 - Prenda através das cordas de fixação
- 6 - Mantenha o motor ligado até o fim de sua utilização

Desinstalando o Inflável

- 1 - Desligue o motor da Tomada;
- 2 - Abra o Ziper para que o ar saia mais rápido;
- 3 - Solte as cordas de Fixação
- 4 - Dobre o inflável
- 5- Guarde na sacola de transporte

Cuidados com o Produto

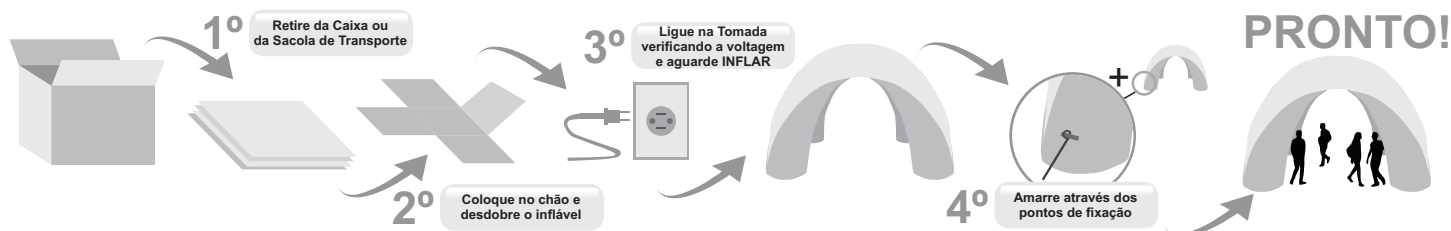
- Não guarde o inflável molhado;
- Limpe com água e sabão neutro;
- Não passe nenhum tipo de solvente;
- Sempre verifique as instalações Elétricas do local de instalação;
- Na instalação em locais abertos, verifique condições climáticas e o isolamento correto das partes elétricas ligadas ao motor;

Informações Técnicas

Motor Compacto		
Voltagem	Consumo em Watts	Amperagem
110V	230W	2.08A
220V	230W	1.04A

Sempre verifique a Voltagem do motor antes de liga-lo.

Como Instalar um Stand Inflável:



Conheça alguns Stands Infláveis






Nossa Empresa:

Você não imagina como é gratificante para nós da 3D Mídia Balões a produção de todos esses produtos. Esses Produtos são o fruto do trabalho de profissionais que buscam o melhor desenvolvimento de seus produtos e ferramentas, contando com o comprometimento dos melhores resultados, além da paixão pelo que faz. Planejamentos, pesquisas e tudo que julgarmos necessário para sempre trazer o melhor ao nosso maior parceiro, o nosso Cliente.

O maior diferencial da 3D Mídia Balões sempre será a transparência, a qualidade e comprometimento com o que melhor existe no ramo de Infláveis promocionais para o desenvolvimento das Grandes Idéias de nossos parceiros. Sempre buscando atualizações e a melhor opção para a total satisfação de nossos clientes.

Os nossos clientes são as colunas que mantêm essa estrutura em pé. Se você encontrar algum problema, ou quiser sugerir algo, como uma dica que visem à melhoria do nosso e do seu trabalho como um todo, fique à vontade.

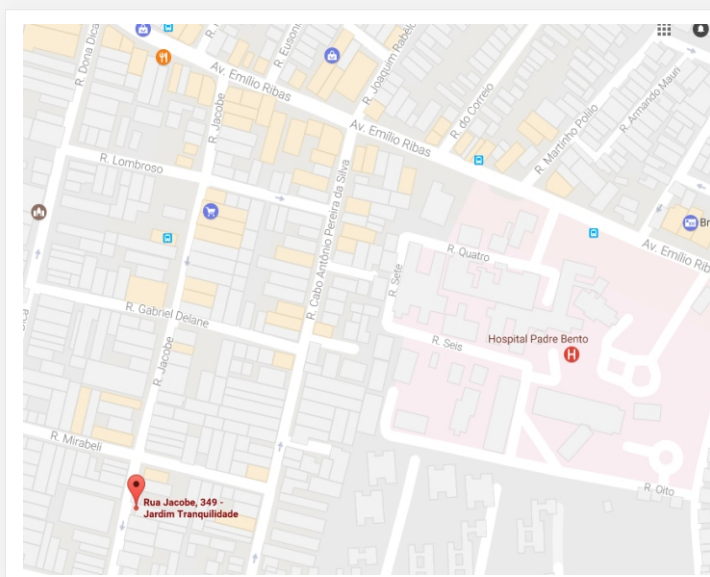


Experiência traz Excelência

sac@3dmidiabaloes.com.br

www.3dmidiabaloes.com.br

(11) 2458-8080



Rua Jacobe, 349 - Jardim Tranquilidade -
Guarulhos/SP - CEP 07051-020

 facebook.com/3dmidiabaloes

 facebook.com/3dmidiabaloes

 facebook.com/3dmidiabaloes

